




T Series 
Riduttori ortogonali
Bevel Helical gearboxes
P = 0.09 - 137.1 kW
T2M = 110 - 11850 Nm
i = 8 - 630



Inverter
P = 0.10 - 375 kW
Alimentazione = Monofase/
Trifase 230V - Trifase 400V
Voltage = Single/Three
Phase 230V - Three Phase
400V
CanOPEN - Profibus-DP
- ModBus RTU




Motoinverter
P = 0.10 - 22 kW
Alimentazione = Monofase/
Trifase 230V - Trifase 400V
Voltage = Single/Three
Phase 230V - Three Phase
400V
CanOPEN - Profibus-DP
- ModBus RTU




K Series 
S-B Series 
Riduttori a vite senza fine
Worm gearboxes
P = 0.06 - 9.2 kW
T2M = 6.5 - 883 Nm
i = 5 - 100




Z Series 
Riduttori ad assi paralleli
Parallel shaft gear units
P = 0.5 - 270 kW
T2M = 180 - 11500 Nm
i = 5 - 250



X - H Series 
Riduttori a vite senza fine
Worm and helical worm
gearboxes
P = 0.05 - 16.2 kW
T2M = 14 - 1517 Nm
i = 5 - 400



P Series 
Riduttori pendolari
Shaft-mounted gearboxes
P = 1 - 90.2 kW
T2M = 170 - 4480 Nm
i = 5 - 63

Riduttori Epicicloidali
Planetary gearboxes



EP Series 
Riduttori epicicloidali
standard
Standard planetary
gearboxes
T2M = 10 - 500 Nm
i = 3 - 100




REP Series 
Riduttori epicicloidali
di precisione
Precision planetary
gearboxes
T2M = 30 - 600 Nm
i = 3 - 343



XX-KX-KK Series 
SCK-BCK Series 
Riduttori combinati
Combined worm gearboxes
P = 0.002 - 2.2 kW
T2M = 17 - 1920 Nm
i = 150 - 10000



M Series 
Riduttori pendolari
Shaft-mounted gearboxes
P = 2.2 - 89 kW
T2M = 300 - 8600 Nm
i = 12.5 - 25



VM Series
Riduttori a vite senza
fine con doppia uscita
Double output worm
gearboxes
P = 1.5 - 4 kW
T2 = 37 - 268 Nm
i = 7.5 - 80



R Series 
L Series
Rinvii angolari
Right angle gearboxes
P = 0.75 - 90 kW
T2M = 35 - 763 Nm
i = 1 - 10



MTA Series
Riduttori epicicloidali di
precisione
Precision planetary
gearboxes
T2M = 32 - 1440 Nm
i = 3 - 100

VARMEC Riduttori ad ingranaggi
Helical gearboxes




RFV Series
Riduttori Pendolari
Shaft-mounted gearboxes
P = 0.09 - 14.5 kW
T2M = 101 - 1200 Nm
i = 7.81 - 442.65



N Series
UDL Series
Variatori di velocità
Speed variators
P = 0.25 - 4 kW




RCV Series 
Riduttori coassiali
Inline gearboxes
P = 0.09 - 30 kW
T2M = 15 - 3467 Nm
i = 1.14 - 317.7





Tutti i nostri prodotti sono
All our products are



www.tramec.it



SSION SOLUTION

-  Helical and bevel helical gearboxes
-  Planetary gearboxes
-  Worm gearboxes
-  Motion & Control

Tramec configuratori di prodotto
Tramec product configurators



Datasheet







Disegni dimensionali
Dimensional drawings



3D/2D
Modelli / Models



POWER TRANSMISSION

- Riduttori ad ingranaggi 
- Riduttori Epicicloidali 
- Riduttori a vite senza fine 
- Motion & Control 



TRAMEC srl
Via Bizzarri, 6
40012 Calderara di Reno
(Bologna) - Italy
Tel. +39 051728935
Fax +39 051728937
tramec@tramec.it

www.tramec.it